


UŁOŻENIE PROSTOPADŁE



y - dowolna wysokość lamelka
(maksymalnie 2,76 m)

x - szerokość lamelka

z - głębokość lamelka

PANEL Z LAMELKAMI 6 cm x 1,8 cm

(szerokość x głębokość - wymiar pojedynczego lamelka)

szerokość panelu x wysokość lamelków

(maks. wysokość lamelków - 2,76 m)

10 sztuk lamelków (na 1 m b.)

1060 ZŁ*

szerokość panelu x wysokość lamelków

(maks. wysokość lamelków - 2,76 m)

15 sztuk lamelków (na 1 m b.)

1500 ZŁ*

PANEL Z LAMELKAMI 10 cm x 1,8 cm

(szerokość x głębokość - wymiar pojedynczego lamelka)

szerokość panelu x wysokość lamelków

(maks. wysokość lamelków - 2,76 m)

10 sztuk lamelków (na 1 m b.)

1150 ZŁ*

szerokość panelu x wysokość lamelków

(maks. wysokość lamelków - 2,76 m)

15 sztuk lamelków (na 1 m b.)

1770 ZŁ*

PANEL Z LAMELKAMI 15 cm x 1,8 cm

(szerokość x głębokość - wymiar pojedynczego lamelka)

szerokość panelu x wysokość lamelków

(maks. wysokość lamelków - 2,76 m)

10 sztuk lamelków (na 1 m b.)

1460 ZŁ*

szerokość panelu x wysokość lamelków

(maks. wysokość lamelków - 2,76 m)

15 sztuk lamelków (na 1 m b.)

1840 ZŁ*

Maksymalny wymiar ścianki tylnej („pleców”) z lamelkami Hausder:

2,76 m x 2,03 m

(wysokość x szerokość)

DOPEŁATA ZA DODATKOWY PANEL 0-50 CM SZEROKOŚCI - DOPEŁATA 50%

DOPEŁATA ZA DODATKOWY PANEL 51-100 CM SZEROKOŚCI - DOPEŁATA 100%


PANEL O WYSOKOŚCI DO 135 CM - CENA MINUS 30%

* CENA ZA SZTUKĘ (1 PANEL) BRUTTO



GALERIA WNĘTRZ KREATYWNYCH, UL. JANA DEKERTA 44, 30-703 KRAKÓW
TEL. +48 12 346 49 11, E-MAIL: BIURO@LUXUM.PL

UŁOŻENIE RÓWNOLEGŁE



PANEL Z LAMELKAMI 6 cm × 1,8 cm
(szerokość × głębokość - wymiar pojedynczego lamelka)

szerokość panelu × wysokość lamelków
(maks. wysokość lamelków - 2,76 m) **1215 ZŁ***
11 sztuk lamelków (na 1 m b.)

PANEL Z LAMELKAMI 10 cm × 1,8 cm
(szerokość × głębokość - wymiar pojedynczego lamelka)

szerokość panelu × wysokość lamelków
(maks. wysokość lamelków - 2,76 m) **995 ZŁ***
6 sztuk lamelków (na 1 m b.)

y - dowolna wysokość lamelka
(maksymalnie 2,76 m)

x - szerokość lamelka

z - głębokość lamelka

Maksymalny wymiar ścianki tylnej („pleców”) z lamelkami Hausder:
2,76 m × 2,03 m
(wysokość × szerokość)

DOPEŁATA ZA DODATKOWY PANEL 0-50 CM SZEROKOŚCI - DOPEŁATA 50%

DOPEŁATA ZA DODATKOWY PANEL 51-100 CM SZEROKOŚCI - DOPEŁATA 100%

PANEL O WYSOKOŚCI DO 135 CM - CENA MINUS 30%

* CENA ZA SZTUKĘ (1 PANEL) BRUTTO



DOSTĘPNE KOLORY LAMELEK



DĄB JASNY



DĄB KRÓLEWSKI



DĄB ODWIECZNY




DĄB ANTYCZNY




ORZECH CARRAVAGIO



ORZECH NICEA



ORZECH CALIFORNIA




ORZECH CIEMNY


DOSTĘPNE KOLORY ŚCIANY TYLNEJ*



BIAŁY



CZARNY GŁADKI



CZARNY STRUKTURA


* ŚCIANĘ TYLNAŁ MOŻNA RÓWNIĘŻ WYKONAĆ W KOLORZE LAMELEK




GALERIA WNĘTRZ KREATYWNYCH, UL. JANA DEKERTA 44, 30-703 KRAKÓW
TEL. +48 12 346 49 11, E-MAIL: BIURO@LUXUM.PL

ROZMIESZCZENIE LAMELEK

UŁOŻENIE PROSTOPADŁE



10 sztuk lamelków 1,8 cm (na 1 m b.)




15 sztuk lamelków 1,8 cm (na 1 m b.)

UŁOŻENIE RÓWNOLEGŁE



11 sztuk lamelków 6 cm (na 1 m b.)



6 sztuk lamelków 10 cm (na 1 m b.)

