

# cennik

## BETON ARCHITEKTONICZNY

### TRAWERTYN PREMIUM

PŁYTA 120 X 60 X 1CM/2 CM	169 Zł*
PŁYTA 120 X 60 X 3 CM (ELEWACJE)	206 Zł*
PŁYTA 100 X 50 X 1CM/2 CM	119 Zł*
PŁYTA 90 X 55 X 1 CM/1,5 CM	115 Zł*
PŁYTA 90 X 45 X 1 CM/1,5 CM	95 Zł*
PŁYTA <sup>1</sup> 60 X 30 X 1 CM	24 Zł*
PŁYTA 60 X 60 X 1 CM/2CM	95 Zł*
PŁYTA 80 X 80 X 3 CM	149 Zł*

### INDUSTRIAL

PŁYTA 150 X 60 X 2 CM	198 Zł*
PŁYTA 120 X 60 X 2 CM	169 Zł*
PŁYTA 100 X 50 X 2 CM	119 Zł*
PŁYTA 90 X 55 X 2 CM	115 Zł*
PŁYTA 60 X 60 X 2 CM	95 Zł*
PŁYTA 60 X 30 X 2 CM	39 Zł*
PŁYTA <sup>2</sup> 120 X 60 X 5 CM	305 Zł*
PŁYTA <sup>3</sup> 120 X 60 X 5 CM	325 Zł*

\*CENA BRUTTO ZA SZTUKĘ, KOLOR C1 - DOPŁATA 40%, KOLORY B8 I C2 - DOPŁATA 15%, KOLORY B15 I BS - DOPŁATA 25%.

<sup>1</sup>MOŻLIWOŚĆ ZAMÓWIENIA PŁYT W STRUKTURZE ŁUPEK

<sup>2</sup>PRZEZNACZONE DO INTENSYWNEGO RUCHU PIESZEGO I KOŁOWEGO DO 3,5 T.

<sup>3</sup>PRZEZNACZONE DO INTENSYWNEGO RUCHU PIESZEGO I KOŁOWEGO DO 25 T.



GALERIA WNĘTRZ KREATYWNYCH, UL. JANA DEKERTA 44, 30-703 KRAKÓW  
TEL. +48 12 346 49 11, E-MAIL: BIURO@LUXUM.PL

# cennik

## BETON ARCHITEKTONICZNY

### **PŁYTY W GŁADKIEJ STRUKTURZE**

PŁYTA 120X60X1 CM 169 ZŁ\*

PŁYTA 100x40x1 CM 119 ZŁ\*

### **LAVA**

PŁYTA 124 X 55 X 1,5 CM 169 ZŁ\*

PŁYTA 100 X 55 X 1,5 CM 119 ZŁ\*

PŁYTA 55 X 75 X 1,5 CM 93,75 ZŁ\*

PŁYTA 10 X 55 X 1,5 CM 9,16 ZŁ\*

### **PŁYTKI PODŁOGOWE W GŁADKIEJ STRUKTURZE**

PŁYTKA 30 X 7 X 1,2 CM 5,70 ZŁ\*

PŁYTKA 40 X 8 X 1,4 CM 8,70 ZŁ\*

### **TRAWERTYN PREMIUM PŁYTY PODŁOGOWE**

PŁYTA 120 X 60 X 2 CM 195 ZŁ\*

PŁYTA 120 X 60 X 3 CM 206 ZŁ\*

PŁYTA 100 X 50 X 3 CM 138 ZŁ\*

PŁYTA 60 X 60 X 2 CM 110 ZŁ\*

PŁYTA 150 X 60 X 3 CM 228 ZŁ\*  
(GŁADKA)

PŁYTA 80 x 80 x 3 cm 149 ZŁ\*

\*CENA BRUTTO ZA SZTUKĘ, KOLOR C1 - DOPLATA 40%, KOLORY B8 I C2 - DOPLATA 15%, KOLORY B15 I BS - DOPLATA 25%.



# cennik

## BETON ARCHITEKTONICZNY

### CHEMIA MONTAŻOWA

KLEJ MS NANOTECHNOLOGY JEDNOSKŁADNIKOWY LUXUM 290 ML WYDAJNOŚĆ ŚREDNIA DO 1,5 M <sup>2</sup>	65 Zł*
KLEJ LUXUM SILVER PRZEZNACZONY DO MONTAŻU NA PODŁOGACH, 25 KG, WYDAJNOŚĆ ŚREDNIA DO 5 M <sup>2</sup>	140 Zł*
IMPREGNAT LUXUM 1 LITR WYDAJNOŚĆ ŚREDNIA 8 M <sup>2</sup>	120 Zł*
GRUNT LUXUM 2 LITRY WYDAJNOŚĆ ŚREDNIA DO 20 M <sup>2</sup>	150 Zł*
NAKŁADKA OZDOBNA ZE STALI NIERDZEWNEJ NA ŚRUBY WIDOCZNE, ŚREDNICA 3 CM	14 Zł*
KOTWY OZDOBNE ZE STALI NIERDZEWNEJ SZCZOTKOWANEJ	14 Zł*
IMPREGNAT SPECJALISTYCZNY MOKRY KAMIEŃ, 1 LITR	120 Zł*
IMPREGNAT SPECJALISTYCZNY MOKRY KAMIEŃ, 5 LITRÓW	480 Zł*
MONTAŻ BETONU ARCHITEKTONICZNEGO NA KLEJ - ŚCIANY WEWNĘTRZNE	239 Zł / m <sup>2</sup> **

\* CENA BRUTTO

\*\* CENA MAKSYMALNA BRUTTO, MONTAŻ BETONU ARCHITEKTONICZNEGO NA KLEJ (ŚCIANY WEWNĘTRZNE) PRZEZ AUTORYZOWANĄ EKIPĘ MONTAŻOWĄ. NIE OBEJMUJE MATERIAŁÓW MONTAŻOWYCH, KONIECZNYCH PRZERÓBEK BUDOWLANYCH, MONTAŻU PODŁOŻA ZASTĘPCZEGO ORAZ EWENTUALNYCH KOSZTÓW DOJAZDU.



# *Kolory i struktury*

## BETON ARCHITEKTONICZNY

### DOSTĘPNE KOLORY




BS  
ŚNIEŻNO BIAŁY




BO  
BIAŁY



B1  
SIWA BIEL



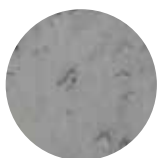
KS  
SAHARYJSKA BIEL




S50 - SZARY  
JASNY CEMENTOWY



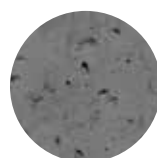
S51 - SZARY  
CIEMNY CEMENTOWY



S53  
POPIELATY



S95  
SZARY POPIELATY



S96  
SZARY CIEMNY



B8  
ANTRACYT



B15  
CZARNY



C1  
COR TEN



C2  
CEGŁA

### DOSTĘPNE STRUKTURY




PREMIUM




INDUSTRIAL



GŁADKA



ŁUPEK



LAVA

